

Конспект НОД « Радуга-дуга» октябрь 2024г

для дошкольников, на тему «Учим цвета радуги».

Подготовительный этап – Родителям раздали загадки , выучить про цвета радуги и прийти в одежде красивой того же цвета про , которую рассказывает ребенок.

МАДОУ Д/С 21 «Ягодка»

Педагог-психолог Вылегжанина Ольга Игоревна

Средняя группа, возраст детей 4- 5 лет , количество участников 20 человек

Тема занятия: Цвета радуги

Виды детской деятельности: игровая, коммуникативная, познавательная.

Цель: создать условия для речевого развития детей через познавательную деятельность.

Задачи:

Образовательные

- закреплять умения распределять предметы по сходству и качеству, овощи и фрукты, повторяем название животных, называть цвета, продолжать формировать знания по темам .

« Цвета в одежде».

Развивающие

- развивать память, внимание, логическое мышление, познавательный интерес, самостоятельность, связную речь.

Воспитательные

- воспитывать у детей желание принимать активное участие во всех видах деятельности, воспитывать доброжелательное отношение друг к другу.

Методы: игровой, наглядный, практический

Оборудование. Презентация. краски, кисточки, листы заготовки.

Наглядные пособия – иллюстрация радуги, наглядно-образные картинки в цвете

Ход занятия

Вводное слово воспитателя –

- Ребята, сегодня нас ждет увлекательное путешествие на воздушном шаре, а куда, отгадайте!

Загадка:

Разноцветное коромысло

Над рекою повисло.

Семь цветов- одна дуга,

Это чудо.....(радуга)

- Правильно, ребята, это радуга.

Мы отправимся в гости к радуге.

-А, что вы о ней знаете? (ответы детей).

-Давайте, рассмотрим радугу.

Иллюстрация радуги



Беседа

-Расскажите пожалуйста, какая радуга? А вы знаете в какую погоду можно увидеть радугу в небе? В какое время года мы ее видим? Кто видел радугу? При какой погоде, в сухую, жаркую, после дождя?(ответы детей)

-Радуга- это уникальное явление природы, разноцветная дугообразная полоса на небесном своде, образующееся вследствие преломления солнечных лучей в дождевых каплях .После дождя в воздухе висят мельчайшие частички воды, солнечные лучи преломляются в каждой крошечной капельке, словно в прозрачной линзе. Белый солнечный свет расщепляется на семь цветов, его составляющих.

Для того, чтобы запомнить порядок цветов радуги предлагаю выучить

Стихотворение-

Каждый. Красный.

Охотник. Оранжевый.

Желает. Желтый

Знать. Зеленый

Где. Голубой

Сидит. Синий.

Фазан. Фиолетовый.

(Дети проговаривают стихотворение)

Физминутка. «Радуга»

1-В небе радуга висит. (в воздухе «нарисовать» дугу)

Детвору веселит (потянуться вверх и помахать кистями рук)

С нее, как с горки (опустить руки вниз)

Едут Егорка, петух, кот, свинья и я.

(загибать пальцы рук).

2- В небе гром, гроза(хлопки)

Закрывай глаза!(закрыть глаза)

Дождь прошел, трава блестит.(сжимать, разжимать пальцы)

В небе радуга стоит (нарисовать в воздухе дугу)

Поскорей, поскорей выбегай из дверей.

По траве босиком(бег на месте)

Прямо в небо прыжком.(прыжки)

Презентация «Радуга».

Сейчас волшебные капли-краски расскажут вам о каждом цвете

Стихотворение о цветах радуги. Дети вместе с родителями выучили стихотворения о цвете, и пришли в одежде этого цвета. Сейчас нам расскажут по очереди.

Упражнение на развитие дыхания «Летающие бабочки»
(инструкция .Делаем вдох и дуем на бабочку, что бы она полетела)

Практическая работа.

(На листах изображение животных и овощей и фруктов, деформированное)
Художник забыл раскрасить

-Ребята, вы можете помочь восстановить цвета ? Нарисовать красками


Игра «Радуга».

Дети выбирают понравившийся цвет и рассыпаются по залу, танцуют. Как только музыка останавливается все занимают свои места в радуге. В руках воспитателя обруч, к которому привязаны разноцветные ленты. Задача детей выстроиться в определенной последовательности.

Итог. Итак, ребята, чем мы занимались сегодня? О чем говорили? Что нового вы узнали?. Что вам понравилось?


Красная редиска выросла на грядке, рядом помидоры- красные ребятки.

Красные тюльпаны на окне стоят. Красные знамена за окном стоят.



Цвет оранжевый друзья, не любить никак нельзя.

В цвет окрашены один и хурма, и апельсин.





Желтый цвет, как солнце жаркий и прекрасный, как заря.

Он улыбочивый и яркий, цвет тепла и сентября



Спрятан этот цвет в листочках и в гороховых стручках.

Даже огурец соленый, тоже летом был зеленый.




Что небо голубое, ответит вам любой.

Под небом колокольчик, стал тоже голубой.



Море -это синий цвет. «Ничего красивей нет!»-

На морской простор глядит, восхищаясь синий кит.



Цвет фиолетовый в фиалке бывает нежным или ярким

Он сладкой сливой угощает и наши дуги завершает.

